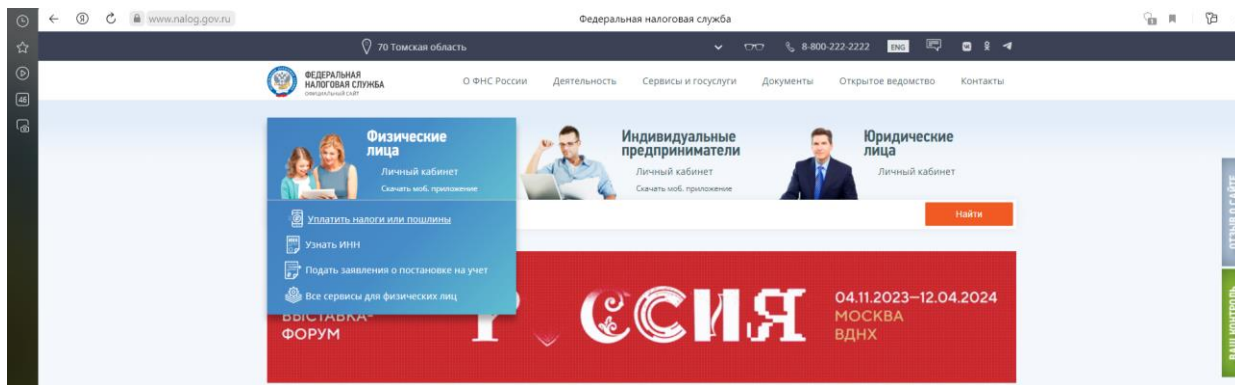
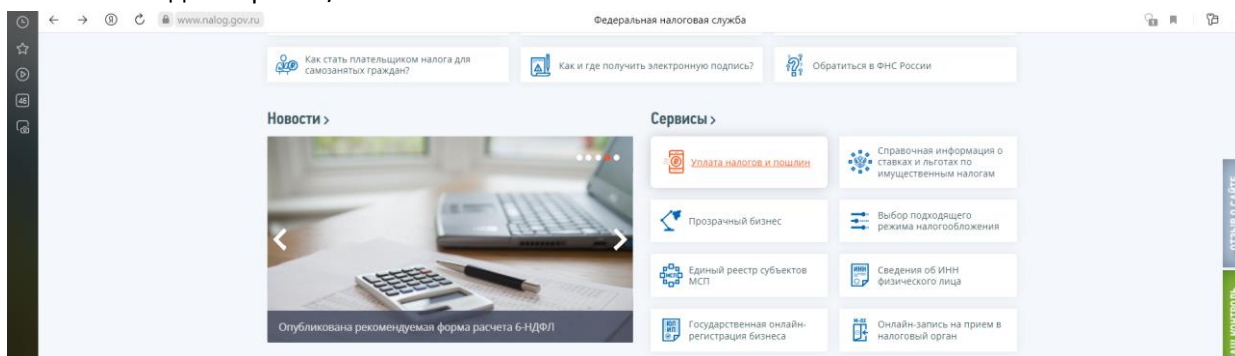


## Памятка, позволяющая сформировать квитанцию на уплату налогов

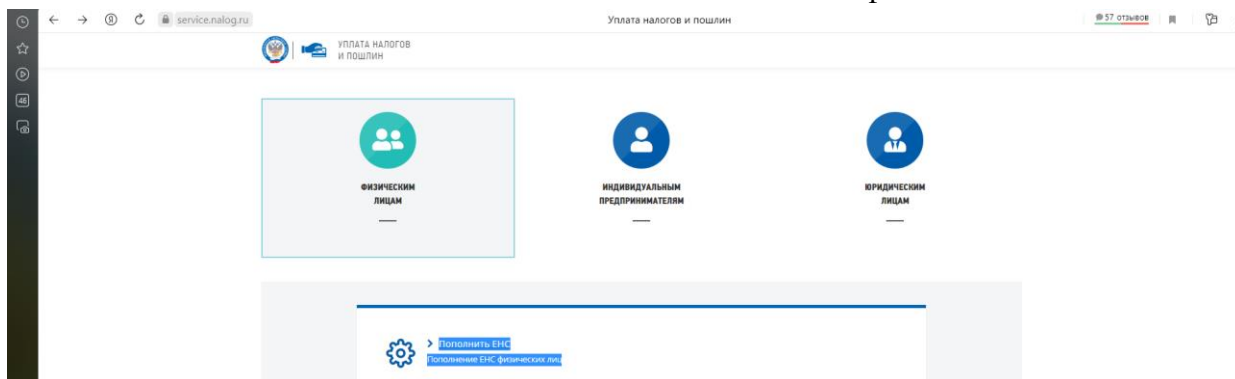
Квитанция формируется на сайте ФНС России <https://www.nalog.gov.ru/> в закладке Физические лица/Уплатить налоги или пошлины.



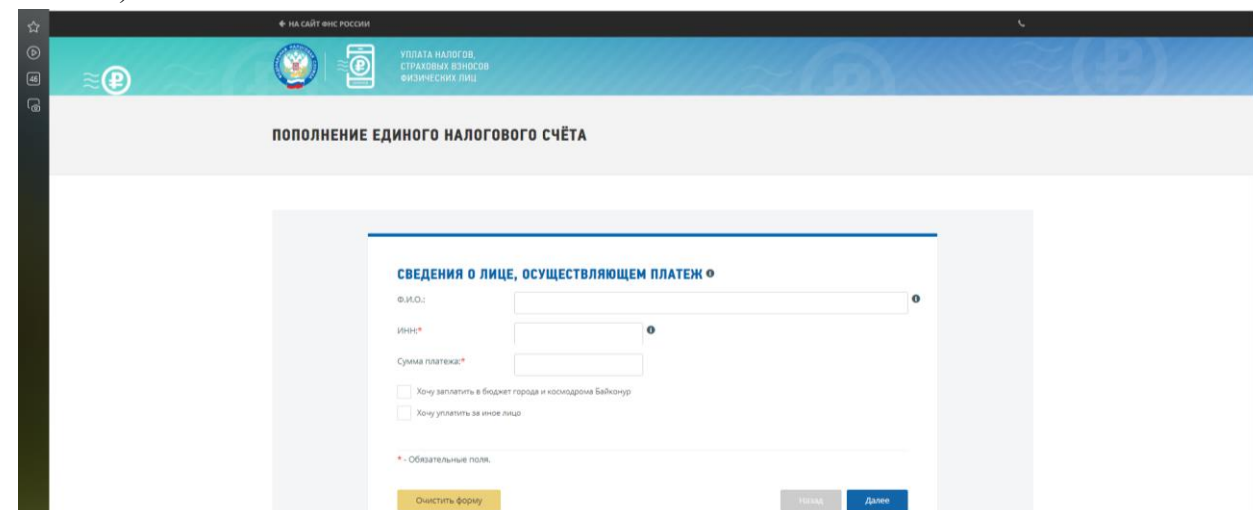
Либо в закладке Сервисы/ Уплата налогов и пошлин.



Вкладка Физические лица /Пополнить ЕНС/Пополнение ЕНС физических лиц



Вносим данные обязательные данные налогоплательщика (ФИО, ИНН, сумма платежа).



Появляются реквизиты платежного документа (индекс документа), отжимаем галочку «Сформировать квитанцию» и «Сформировать платежный документ».



← НА САЙТ ФНС РОССИИ

УПЛАТА НАЛОГОВ,  
СТРАХОВЫХ ВЗНОСОВ  
ФИЗИЧЕСКИХ ЛИЦ

## УПЛАТА НАЛОГОВ, СТРАХОВЫХ ВЗНОСОВ ФИЗИЧЕСКИХ ЛИЦ

## ДЛЯ УПЛАТЫ ВЫБРАНЫ СЛЕДУЮЩИЕ ПЛАТЕЖНЫЕ ДОКУМЕНТЫ:

Индекс документа	КБК	ОКТМО	Сумма	Получатель платежа
1820996234239741865	18201061201010000510	0	1 руб. 00 коп.	Казначейство России (ФНС России)

## ВЫБЕРИТЕ СПОСОБ УПЛАТЫ:

- Банковской картой
- Через сайт кредитной организации
- Сформировать квитанцию

## СФОРМИРУЙТЕ ПЛАТЕЖНЫЙ ДОКУМЕНТ

Для просмотра и распечатки сформированного платежного документа необходимо скачать и установить Adobe Acrobat Reader [или](#) другое средство для просмотра PDF-файлов.

[Сформировать платежный документ](#)